

# Περιεχόμενα

1. Πως εκδίδω προσωρινή απόδειξη τραπεζιού.
2. Πως εκδίδω τελική απόδειξη εφόσον έχω βγάλει προσωρινή.
3. Πως ακυρώνω προσωρινή απόδειξη.
4. Πως ακυρώνω κανονική απόδειξη.
5. Πως κάνω μεταφορά τραπεζιού (ολική ή μερική).
6. Πως βλέπω ποια τραπέζια είναι ανοιχτά και τα υπόλοιπά τους.
7. Πως βγάζω Χ.
8. Πως βγάζω Ζ.

# Πως εκδίδω προσωρινή απόδειξη τραπεζιού

Πατάμε το πλήκτρο ΤΡΑΠΕΖΙ (1).


Επιλέγουμε τον αριθμό του τραπεζιού που θα χρεώσουμε. (π.χ. 8).

Πατάμε ΜΕΤΡΗΤΑ (3).

Επιλέγουμε το ποσό που θα χρεώσουμε π.χ. 0,10 λεπτά (2).

Πατάμε το τμήμα που θέλουμε π.χ. ΤΜΗΜΑ 1/6 (4).

ΤΕΛΟΣ πατάμε το πλήκτρο ΜΕΤΡΗΤΑ (3).



# Πως εκδίδω τελική απόδειξη εφόσον έχω βγάλει προσωρινή

Πατάμε το πλήκτρο ΤΡΑΠΕΖΙ (1)


Επιλέγουμε τον αριθμό του τραπεζιού που θα χρεώσουμε π.χ. 8 (2)

Πατάμε το πλήκτρο ΜΕΤΡΗΤΑ (3) 2 φορές θα πρέπει να γράφει ΚΛΕΙΣ.ΤΡΑΠ.? ΝΑΙ

Πληκτρολογούμε το σύνολο που θα πληρώσουμε με κάρτα και στη συνέχεια ΠΙΣΤΩΤΙΚΗ ΚΑΡΤΑ (4)

Στη συνέχεια πατάμε το πλήκτρο ΜΕΤΡΗΤΑ (3)

Στη συνέχεια για να πληρώσουμε με μετρητά πατάμε το πλήκτρο ΜΕΤΡΗΤΑ (3).



# Πως ακυρώνω προσωρινή απόδειξη

Πατάμε το πλήκτρο ΤΡΑΠΕΖΙ (1)

Επιλέγουμε τον αριθμό του τραπεζιού που θα χρεώσουμε π.χ. 8 (2)

Πατάμε ΜΕΤΡΗΤΑ (3)

Πατάμε ΕΠΙΣΤΡΟΦΗ (4) και επιλέγω τον αριθμό της παραγγελίας

Πατάμε μετρητά (3)

Γράφουμε το ποσό (π.χ. 0,10) και μετά πατάμε το τμήμα (5) που είναι το είδος.

Πατάμε μετρητά




# Πως ακυρώνω κανονική απόδειξη

Πατάμε ΑΚΥΡΩΤΙΚΟ (1)

Γράφουμε τον αριθμό της απόδειξης π.χ. 8 (2)

Πατάμε ΜΕΤΡΗΤΑ (3) 2 φορές



# Πως κάνω μεταφορά τραπεζιού (ολική ή μερική)

Πατάμε ΕΠΙΠΕΔΟ ΛΕΙΤΟΥΡΓΙΑΣ (1) να λέει 2

Πατάμε ΤΡΑΠΕΖΙ – ΜΕΤΑΦΟΡΑ (2)

Επιλέγουμε από ποιο τραπέζι θα μεταφέρουμε τις αποδείξεις και πατάμε ΜΕΤΡΗΤΑ (3)

Επιλέγουμε σε ποιο τραπέζι θα μεταφέρουμε τις αποδείξεις και πατάμε ΜΕΤΡΗΤΑ (3)

Μας ρωτάει αν θα τα μεταφέρουμε όλα ή μερικά από τα προϊόντα.



# Πως βλέπω ποια τραπέζια είναι ανοιχτά και τα υπόλοιπά τους

Πατάμε το πλήκτρο ΕΙΔΟΣ-ΤΙΜΟΛΟΓΙΟ (1)

Πατάμε ΜΕΤΡΗΤΑ (2)




# Πως βγάζω Χ

Πατάμε 2 φορές το πλήκτρο ΚΛΕΙΔΙ (1)

Πατάμε ΜΕΤΡΗΤΑ (2)

Και ξανά ΜΕΤΡΗΤΑ (3)





# Πως βγάζω Z

Πατάμε μια φορά το πλήκτρο ΚΛΕΙΔΙ (1)

Πατάμε 3 φορές το δεξί πλήκτρο μέχρι να γράψει ΜΗΔΕΝΙΣΜΟΙ – Z (2)

**ΑΝ ΔΕΝ ΕΙΝΑΙ ΟΛΑ ΤΑ ΤΡΑΠΕΖΙΑ  
ΚΛΕΙΣΤΑ  
ΔΕΝ ΒΓΑΖΕΙ Z**



# ΕΥΧΑΡΙΣΤΟΥΜΕ

ΜΑΚΕΔΟΝΟΜΑΧΩΝ 42

ΠΤΟΛΕΜΑΪΔΑ

ΤΗΛ. 2463 500 500

[info@kkal.gr](mailto:info@kkal.gr)

